

# Crafting / Receptury

Strona opisująca receptury na rękodzieła w naszym Minecraft.

- Oryginalne opisy są na angielskim [wiki](#) (także po [polsku](#), choć czasem nie aktualne).
- Największy dodatek [Red Power 2](#) też ma opisane [receptury](#) (po angielsku).
- RailCraft receptury ma opisane na [forum](#) i [wiki](#).

## Custom Stuff

Dowolne rzeczy, bloki, paliwa, recepty, itd. za pomocą JavaScript: [forum](#), [wiki](#).

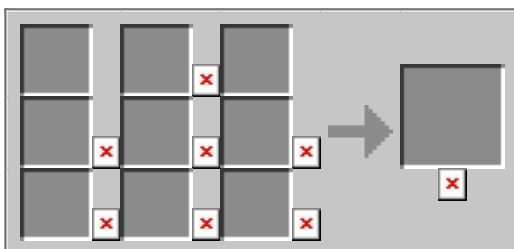
Wygląda na to, że nie da się nadpisywać parametrów istniejących rzeczy, tylko można dodawać nowe.

Receptury wdrożone:

- Uproszczenia:
  - znak z jednej deski i patyka



- zarośnięte



- opakowania zbiorcze

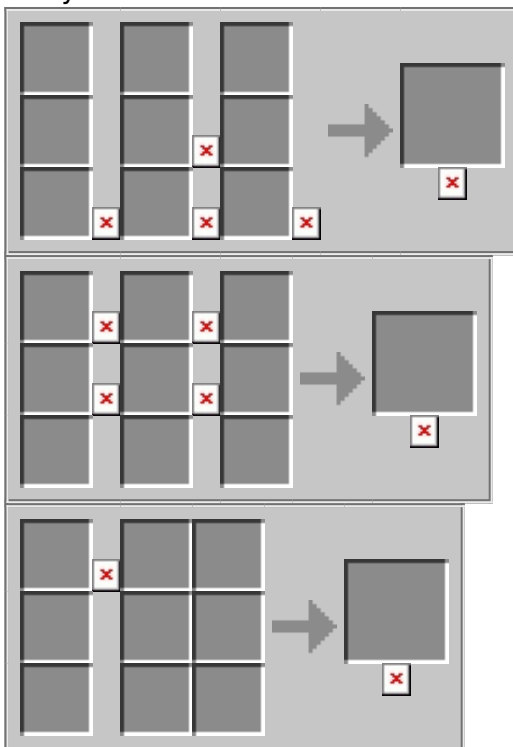
- bloki <sup>1)</sup>:





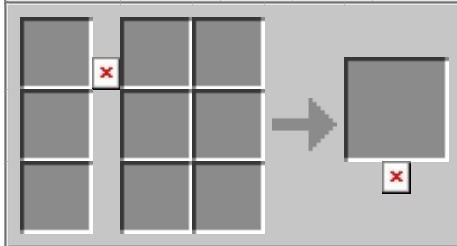
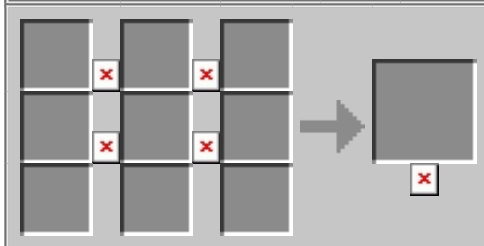
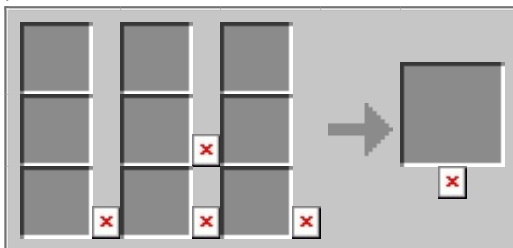

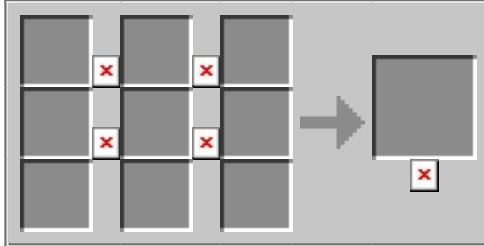
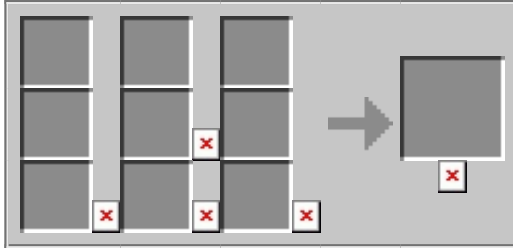



▪ hałdy:

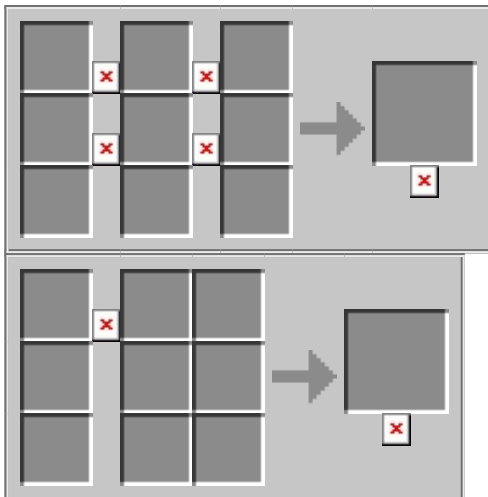


2),

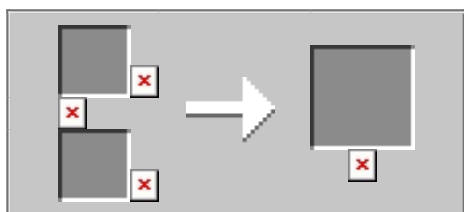




- puszka



- Drogi
- Dekoracje (inne tekstury)
- Broń i zbroja
- Żywność

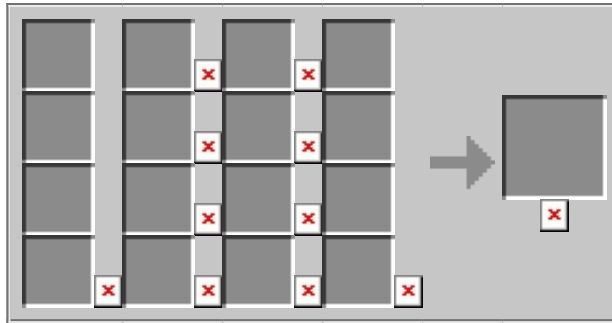


- (pierwovzór) -
- Inne

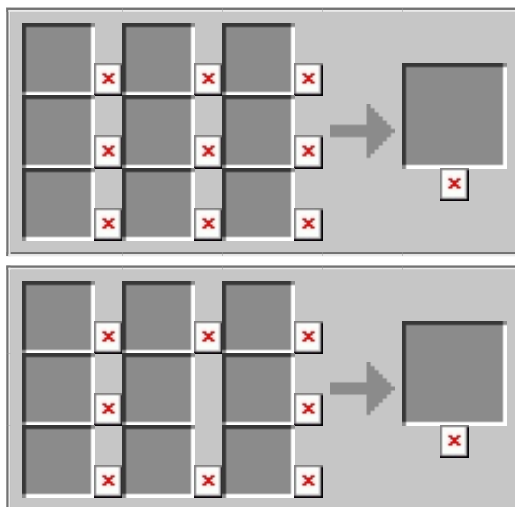
## Propozycje

Proszę :

- Uproszczenia:
  - Opakowania zbiorcze
    - hałdy
  - Bezstratna zamiana **glowstone** w **glowdust** - [Outlander](#)
    - dodałem już hałdy glowdust, starczy czy nie? A może jakieś dodatkowe narzędzie, żeby było ciekawiej 😊 - [robson](#)
    - biega o to że w tym przypadku hałda jest niepotrzebna bo 4 glowdust zamienia się w glowstone ale kamienia nie można zmielić (bezstratnie) na proszek. Trzeba postawić kamień i go rozbić ale wtedy się traci część proszku. - [Outlander](#)
    - wiem, że się traci, ja się pytam o sens przechowywania glowston dust w postaci kamienia zamiast hałdy; gdy stawiasz blok to i tak potem go rozbijasz, a przechowywać można w hałdach i wykorzystywać zgodnie z potrzebą (np. budować kamień gdy trzeba go postawić) - [robson](#)
- Drogi
  - Żelazne (RailCraft)
    - uproszczone



- Dekoracje (inne tekstury)
- Broń i zbroja
  - dla Błażeja (*specjalne, na urodziny*)
- Żywność
- Inne



- - działa 4 razy dłużej, ale można w nim palić (oprócz zwykłym paliwem) skałą netherową (czas palenia 40s)

<sup>1)</sup> Eloraam planuje dodać takie bloki, ale musi dopieścić każdy piksel, co może zająć miesiące

<sup>2)</sup> Hałda węgla pali się 4 razy dłużej

From:

<https://mc.szeryf.waw.pl/wiki/> - Szeryf Minecraft Wiki

Permanent link:

<https://mc.szeryf.waw.pl/wiki/stare:crafting?rev=1332757987>



Last update: **2017/05/26 10:23**